

## Paro Registrado.

**Noviembre 2023**

### FICHA TERRITORIAL: Comarca La Jacetania

Unidad: nº personas

Fuente: Instituto Aragonés de Empleo

#### Por grupo de edad y sexo

	Total	Hombres	Mujeres
16-19	26	10	16
20-24	49	18	31
25-29	56	28	28
30-34	48	16	32
35-39	56	22	34
40-44	60	20	40
45-49	58	19	39
50-54	64	27	37
55-59	78	29	49
60-64	80	30	50
<b>Total</b>	<b>575</b>	<b>219</b>	<b>356</b>

#### Por sector de actividad económica y sexo

CNAE-2009	Total	Hombres	Mujeres
Agricultura, ganadería y pesca	14	8	6
Industria y energía	30	16	14
Construcción	40	34	6
Servicios	455	147	308
Sin empleo anterior	36	14	22
<b>Total</b>	<b>575</b>	<b>219</b>	<b>356</b>

#### Por sección de actividad económica y sexo

CNAE-2009	Total	Hombres	Mujeres
Agricultura, ganadería, silvicultura y pesca	14	8	6
Industria manufacturera	24	14	10
Suministro de energía eléctrica, gas, vapor y aire acondicionado	1	1	0
Suministro de agua, actividades de saneamiento, gestión de residuos y descontaminación	5	1	4
Construcción	40	34	6
Comercio al por mayor y al por menor; reparación de vehículos de motor y motocicletas	74	21	53
Transporte y almacenamiento	12	6	6
Hostelería	117	27	90
Información y comunicaciones	4	2	2
Actividades financieras y de seguros	3	2	1
Actividades inmobiliarias	4	1	3
Actividades profesionales, científicas y técnicas	16	3	13
Actividades administrativas y servicios auxiliares	81	33	48
Administración Pública y defensa; Seguridad Social obligatoria	43	21	22
Educación	15	5	10
Actividades sanitarias y de servicios sociales	39	6	33
Actividades artísticas, recreativas y de entretenimiento	21	13	8
Otros servicios	15	7	8
Actividades de los hogares como empleadores de personal doméstico; actividades de los hogares como productores de bienes y servicios para uso propio	11	0	11
Sin clasificar	36	14	22
<b>Total</b>	<b>575</b>	<b>219</b>	<b>356</b>

La actividad económica indica aquélla en la que el parado realizó su último trabajo, según la Clasificación Nacional de Actividades Económicas de 2009 (CNAE-2009)

## Paro Registrado.

**Noviembre 2023**

FICHA TERRITORIAL: **Comarca La Jacetania**

Unidad: nº personas

Fuente: Instituto Aragonés de Empleo

### Por nivel de formación y sexo

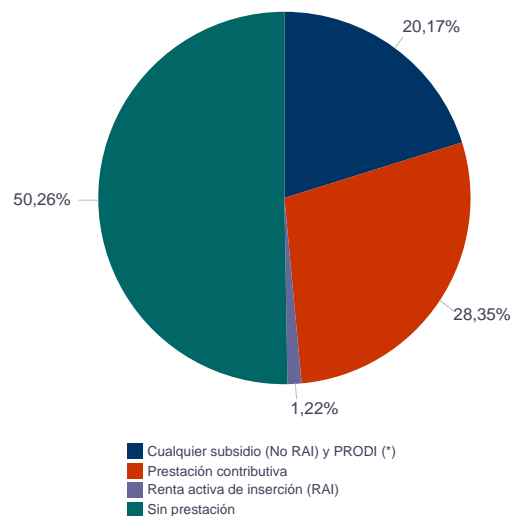
		Total	Hombres	Mujeres
<b>Educación primaria</b>	Educación Primaria o inferior	69	26	43
		<b>69</b>	<b>26</b>	<b>43</b>
<b>Primera etapa de educación secundaria</b>	Primera etapa de educación secundaria	300	125	175
		<b>300</b>	<b>125</b>	<b>175</b>
<b>Segunda etapa de educación secundaria</b>	Bachillerato	42	22	20
	Enseñanza media de formación profesional	55	12	43
		<b>97</b>	<b>34</b>	<b>63</b>
<b>Enseñanza superior</b>	Enseñanza superior de formación profesional	24	11	13
	Enseñanza superior universitaria	85	23	62
		<b>109</b>	<b>34</b>	<b>75</b>
<b>Total</b>		<b>575</b>	<b>219</b>	<b>356</b>

NOTA: La tabla de nivel de formación se basa en la Clasificación Nacional de Educación 2000 (INE). Se ha seleccionado el nivel educativo más alto adquirido por el demandante parado.

### Por tipo de prestación y sexo

	Total	Hombres	Mujeres
Sin prestación	289	113	176
Prestación contributiva	163	64	99
Cualquier subsidio (No RAI) y PRODI (*)	116	40	76
Renta activa de inserción (RAI)	7	2	5
<b>Total</b>	<b>575</b>	<b>219</b>	<b>356</b>

(\*) PRODI= Programa temporal de protección por desempleo e inserción, RAI = Renta activa de inserción.



## Paro Registrado.

**Noviembre 2023**

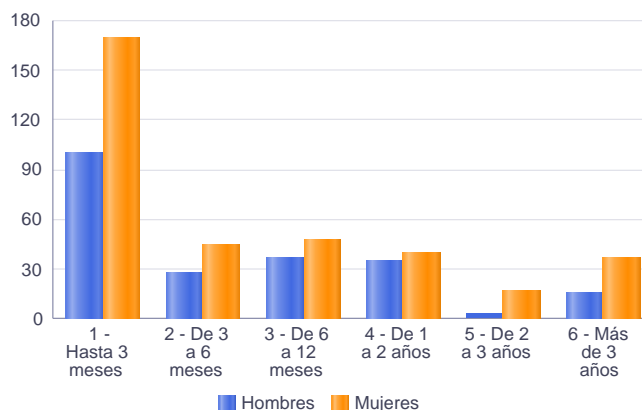
FICHA TERRITORIAL: **Comarca La Jacetania**

Unidad: nº personas

Fuente: Instituto Aragonés de Empleo

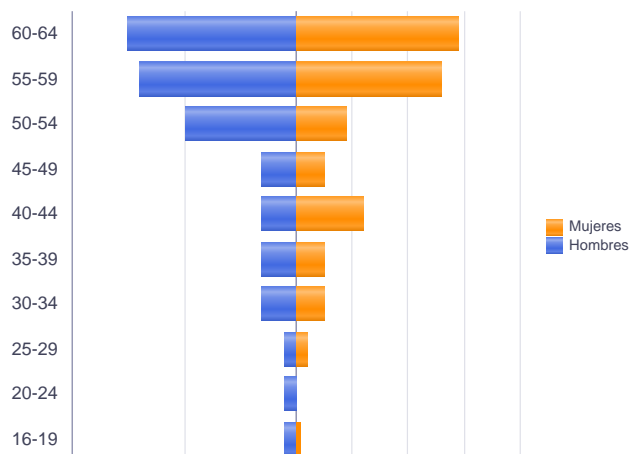
### Por tiempo en situación laboral como desempleado y sexo

		Total	Hombres	Mujeres
<b>Corta Duración</b>	Hasta 3 meses	269	100	169
	De 3 a 6 meses	73	28	45
	De 6 a 12 meses	85	37	48
		<b>427</b>	<b>165</b>	<b>262</b>
<b>Larga Duración</b>	De 1 a 2 años	75	35	40
	De 2 a 3 años	20	3	17
	Más de 3 años	53	16	37
		<b>148</b>	<b>54</b>	<b>94</b>
<b>Total</b>		<b>575</b>	<b>219</b>	<b>356</b>



### Parados de larga duración\* por grupo de edad y sexo

	Total	Hombres	Mujeres
16-19	2	1	1
20-24	1	1	0
25-29	3	1	2
30-34	8	3	5
35-39	8	3	5
40-44	15	3	12
45-49	8	3	5
50-54	19	10	9
55-59	40	14	26
60-64	44	15	29
<b>Total</b>	<b>148</b>	<b>54</b>	<b>94</b>



\* Más de 12 meses como desempleado

## Paro Registrado.

**Noviembre 2023**

FICHA TERRITORIAL: **Comarca La Jacetania**

Unidad: nº personas

Fuente: Instituto Aragonés de Empleo

### Por sector de actividad económica, nacionalidad y sexo

	Españoles			Extranjeros comunitarios (UE-27)			Extranjeros no comunitarios		
	Total	Hombres	Mujeres	Total	Hombres	Mujeres	Total	Hombres	Mujeres
Agricultura, ganadería y pesca	12	8	4	1	0	1	1	0	1
Construcción	35	30	5	2	1	1	3	3	0
Industria y energía	27	13	14	1	1	0	2	2	0
Servicios	400	135	265	19	3	16	36	9	27
Sin empleo anterior	19	6	13	3	2	1	14	6	8
<b>Total</b>	<b>493</b>	<b>192</b>	<b>301</b>	<b>26</b>	<b>7</b>	<b>19</b>	<b>56</b>	<b>20</b>	<b>36</b>

### Ranking de ocupaciones más solicitadas por los demandantes parados, por sexo

Cod. Ocupación	Ocupación	Total	Hombres	Mujeres
92101050	Personal de limpieza o limpiadores en general	160	32	128
52201079	Dependientes de comercio, en general	106	9	97
95121019	Peones de horticultura, jardinería	75	53	22
51201049	Camareros, en general	74	25	49
43091029	Empleados administrativos, en general	70	11	59
92101027	Camareros de pisos (hostelería)	63	3	60
55001018	Cajeros de comercio	60	5	55
51101026	Cocineros, en general	57	14	43
97001104	Peones de la industria manufacturera, en general	52	43	9
98201011	Reponedores de hipermercado	52	16	36
96021013	Peones de la construcción de edificios	51	50	1
91001018	Empleados de hogar	36	1	35
84121035	Conductores de furgonetas, hasta 3,5 t.	35	30	5
93101024	Pinches de cocina	32	5	27
57101013	Asistentes domiciliarios	30	2	28
58331022	Conserjes, en general	30	18	12
44121057	Recepcionistas-telefonistas en oficinas, en general	29	1	28
95431028	Peones forestales	29	24	5
98111024	Mozos de carga y descarga, almacén y/o mercado de abastos	28	27	1
96011029	Peones de obras públicas, en general	27	23	4

NOTA: Cada demandante puede solicitar hasta 6 ocupaciones.